

# MAG

FUNDOS DE PENSÃO

# Relatório Anual 2022

PLANO DE BENEFÍCIOS  
CAPITALPREV

# Sumário

MENSAGEM DA DIRETORIA EXECUTIVA .....	3
Demonstrações Contábeis .....	4
Balanço Patrimonial Consolidado .....	4
Demonstrações Contábeis .....	5
Demonstração da Mutaç�o do Patrim�nio Social - Consolidada .....	5
Demonstrações Contábeis .....	6
Demonstração da Mutaç�o do Ativo L�quido por Plano de Benef�cio .....	6
Demonstrações Contábeis .....	7
Demonstração do Ativo L�quido por Plano de Benef�cio .....	7
Demonstrações Contábeis .....	8
Demonstração do Plano de Gest�o Administrativa - Consolidada .....	8
Demonstrações Contábeis .....	9
Demonstração das provis�es T�cnicas do Plano de Benef�cios .....	9
Notas Explicativas �s Demonstrações Contábeis Consolidadas .....	10
PARTICIPAÇÃO DAS RECEITAS E DESPESAS NO PGA .....	26
GESTÃO DE PARTICIPANTES .....	27
CENÁRIO ECONÔMICO .....	28
Retrospectiva 2022 .....	28
POLÍTICA DE INVESTIMENTOS .....	29
PARECER ATUARIAL .....	32
RELATÓRIO DOS AUDITORES INDEPENDENTES SOBRE AS DEMONSTRAÇÕES CONTÁBEIS .....	37
PARECER DO CONSELHO FISCAL .....	39
MANIFESTAÇÃO DO CONSELHO DELIBERATIVO COM APROVAÇÃO DAS DEMONSTRAÇÕES CONTÁBEIS .....	40

# MENSAGEM DA DIRETORIA EXECUTIVA

É com muita alegria e satisfação que apresentamos nosso Relatório Anual de Informações de 2022, ano marcado por inúmeros desafios e várias conquistas!

O trabalho realizado em 2022, trouxe os resultados que buscamos ao longo do período.

O crescimento da Entidade se apresentou de forma sólida e eficaz. Em 2022 consolidamos a estratégia traçada em 2021, com o início dos processos de criação de novos planos voltados para captação de patrocinadores públicos (entes federados), tal como estabelecido pela Emenda Constitucional 103/2019.

Durante o ano obtivemos grande sucesso com a adesão de novos patrocinadores, entes públicos, com a aprovação pela PREVIC de 33 (trinta e três) novos patrocinadores junto ao Plano de Benefícios MAG Federação, que ao final de 2022 contava com 47 (quarenta e sete) patrocinadores.

Realizamos a criação de mais dois Planos de Benefícios, o MAG Corporate cujo patrocinador é a Companhia de Saneamento de Sergipe – DESO e o Plano de Benefícios BH-PREVCOM com o Município de Belo Horizonte como patrocinador, sendo administrado pela entidade ao final de 2022, o total de 11 planos de benefícios.

Buscamos, através do grande potencial de todos esses patrocinadores, alcançar o objetivo de ser uma entidade de referência na administração de planos de benefícios no segmento de entes públicos, aprimorando nossos processos de captação e incentivo a adesão de novos participantes, buscando qualidade e eficiência.

Em 2022 permanecemos sempre muito atentos as oscilações do mercado financeiro, com os impactos frente a pandemia da Covid-19: com os eventos externos como a duradora guerra na Ucrânia, com todos seus reflexos na economia mundial, e também com toda discussão decorrente das eleições presidenciais.

Nossa carteira de empréstimos obteve pleno crescimento, com a menor taxa de juros do mercado, no final de 2022 com um crescimento de 28%, representando 5,96% do total do patrimônio do Plano, comprovando benefício para os participantes. Nosso programa de educação financeira e previdenciária se manteve ativo, com a ampliação de novos temas objetivando disseminar o conhecimento, voltado para a importância da conscientização sobre a questão e seus reflexos positivos para os participantes e indivíduos em geral.

Com relação à governança da Entidade, em 2022 foram desenvolvidas várias medidas de incremento na sua estrutura de governança, visando torná-la sustentável e atrativa no segmento, como a estruturação do Comitê Gestor de Planos de Benefícios e também o Comitê de Investimentos, que são órgãos de assessoramento à alta administração da entidade. Desenvolvemos ainda, novos normativos internos (políticas e manuais), revisitando e atualizando aqueles já existentes, em especial os mecanismos de controle, tudo em consonância com a legislação atual, proporcionando informação atualizada e alinhada as boas práticas.

Em 2023 seguimos avançando cada vez mais, com a implementação do plano de ação, na busca de nossos objetivos com a ampliação da adesão de participantes, criação de novos planos de benefícios, continuidade do fortalecimento da governança, buscando a qualidade e eficiência de nossos processos com seriedade, firmeza e transparência.

O MAG Fundo de Pensão segue determinado em sua missão na busca de seu crescimento na construção de um futuro, sólido e seguro para seus participantes.

Excelente leitura!

# Demonstrações Contábeis

## Balanco Patrimonial Consolidado

Em 31 de dezembro  
(Em milhares de reais)

	2022	2021		2022	2021
<b>ATIVO</b>			<b>PASSIVO</b>		
Disponível	2.579	2.008	Exigível operacional	2.165	1.193
<b>REALIZÁVEL</b>	119.850	104.935	Gestão previdencial	485	312
Gestão previdencial	350	980	Gestão Administrativa	14	13
Gestão administrativa	114	114	Gestão de Investimentos	1.666	868
<b>INVESTIMENTOS</b>	119.386	103.841	<b>PATRIMÔNIO SOCIAL</b>	120.264	105.750
Títulos públicos (Nota 4.1)	11.463	10.362	Patrimônio de cobertura do plano (Nota 5)	116.738	104.083
Fundos de investimentos (Nota 4)	102.728	88.923	<b>PROVISÕES MATEMÁTICAS</b>	119.130	106.131
Empréstimos (Nota 4.2)	5.155	4.138	Benefícios concedidos	23.822	22.397
Outros realizáveis	40	418	Benefícios a conceder	95.308	83.734
			<b>EQUILÍBRIO TÉCNICO</b>	(2.392)	(2.048)
			Déficit técnico acumulado	(2.392)	(2.048)
			<b>FUNDOS (NOTA 6)</b>	3.526	1.667
			Fundos previdenciais	1.049	443
			Fundos administrativos	2.477	1.224
<b>TOTAL DO ATIVO</b>	122.429	106.943	<b>TOTAL DO PASSIVO</b>	122.429	106.943

As notas explicativas são parte integrante das demonstrações contábeis.



# Demonstrações Contábeis

## Demonstração da Mutaç o do Patrim nio Social - Consolidada

Em 31 de dezembro  
(Em milhares de reais)

	2022	2021	VARIAÇÃO (%)
<b>A) PATRIM�NIO SOCIAL - IN�CIO DO EXERC�CIO</b>	105.750	100.689	5,03
<b>1. ADI�OES</b>	28.114	16.217	73,06
Contribui�es previdenciais	17.040	11.296	50,85
Indeniza�o de riscos terceirizados	49	63	(22,22)
Revers�o de fundos administrativos	0	3	(100)
Outras adi�es	0	2	(100)
Resultado positivo l�quido dos investimentos - gest�o previdencial	9.209	2.626	250,69
Receitas administrativas	1.662	2.219	(25,10)
Resultado positivo l�quido dos investimentos - gest�o administrativa	154	8	1.825
<b>2. DESTINA�OES</b>	(13.600)	(11.156)	21,91
Benef�cios	(1.979)	(1.490)	32,82
Resgates	(8.700)	(5.676)	53,28
Portabilidade	(275)	(1.774)	(84,50)
Repasso risco terceirizado	(2.075)	(776)	167,40
Outras destina�es	(8)	(158)	(94,94)
Despesas administrativas	(563)	(1.279)	(55,98)
Revers�o de recursos para o plano de benef�cios - gest�o administrativa	0	(3)	(100)
<b>3. ACR�SCIMO NO PATRIM�NIO SOCIAL (1+2)</b>	14.514	5.061	186,78
Provis�es matem�ticas	12.999	6.642	95,71
Super�vit (d�ficit) t�cnico do exerc�cio	(343)	(2.208)	(84,47)
Fundos previdenciais	605	(318)	(290,25)
Fundos administrativos	1.253	945	32,59
<b>B) PATRIM�NIO SOCIAL - FINAL DO EXERC�CIO (A+3)</b>	120.264	105.750	13,72

As notas explicativas s o parte integrante das demonstra es cont beis.

# Demonstrações Contábeis

## Demonstração da Mutaç o do Ativo L quido por Plano de Benef cio

Em 31 de dezembro  
(Em milhares de reais)

	2022	2021	VARIAÇ�O (%)
<b>A) ATIVO L�QUIDO - IN�CIO DO EXERC�CIO</b>	0	0	0
<b>1. ADIÇ�ES</b>	194	0	100
Contribuiç�es	193	0	100
Resultado positivo (negativo) l�quido dos investimentos - gest�o previdencial	1	0	100
<b>2. DESTINAÇ�ES</b>	(26)	0	100
Repasso risco terceirizado	(23)	0	100
Custeio administrativo	(3)	0	100
<b>3. ACR�SCIMO NO ATIVO L�QUIDO (1+2)</b>	168	0	100
Provis�es matem�ticas	168	0	100
<b>B) ATIVO L�QUIDO - FINAL DO EXERC�CIO (A+3)</b>	168	0	100

As notas explicativas s o parte integrante das demonstra es cont beis.

# Demonstrações Contábeis

## Demonstração do Ativo Líquido por Plano de Benefício

Em 31 de dezembro  
(Em milhares de reais)

	2022	2021	VARIAÇÃO (%)
<b>1. ATIVOS</b>	191	0	100
Disponível	46	0	100
Investimento	145	0	100
Fundos de investimentos	145	0	100
<b>2. OBRIGAÇÕES</b>	23	0	100
Operacional	23	0	100
<b>5. ATIVO LÍQUIDO (1-2-3)</b>	168	0	100
Provisões matemáticas	168	0	100

As notas explicativas são parte integrante das demonstrações contábeis.

# Demonstrações Contábeis

## Demonstração do Plano de Gestão Administrativa - Consolidada

Em 31 de dezembro  
(Em milhares de reais)

	2022	2021	VARIAÇÃO (%)
<b>A) FUNDO ADMINISTRATIVO DO EXERCÍCIO ANTERIOR</b>	1.224	279	338,71
<b>1. CUSTEIO DA GESTÃO ADMINISTRATIVA</b>	1.816	2.227	(18,46)
<b>1.1. RECEITAS</b>	1.816	2.227	(18,46)
Custeio administrativo da gestão previdencial	1.662	2.219	(25,10)
Resultado positivo líquido dos investimentos	154	8	1.825
<b>2. DESPESAS ADMINISTRATIVAS</b>	(563)	(1.279)	(55,98)
<b>2.1. ADMINISTRAÇÃO DOS PLANOS PREVIDENCIAIS</b>	(563)	(1.279)	(55,98)
Treinamentos, congressos e seminários	(9)	(2)	350
Serviços de terceiros	(437)	(1.144)	(61,80)
Despesas gerais	(23)	(22)	4,55
Tributos	(94)	(111)	(15,32)
<b>4. REVERSÃO DE RECURSOS PARA O PLANO DE BENEFÍCIOS</b>	0	(3)	(100)
<b>6. SOBRA DA GESTÃO ADMINISTRATIVA (1+2+4)</b>	1.253	945	32,59
<b>7. CONSTITUIÇÃO DO FUNDO ADMINISTRATIVO (6)</b>	1.253	945	32,59
<b>B) FUNDO ADMINISTRATIVO DO EXERCÍCIO ATUAL (A+7)</b>	2.477	1.224	102,37

As notas explicativas são parte integrante das demonstrações contábeis.



# Demonstrações Contábeis

## Demonstração das provisões Técnicas do Plano de Benefícios

Em 31 de dezembro  
(Em milhares de reais)

	2022	2021	VARIAÇÃO (%)
<b>PROVISÕES TÉCNICAS (1+3+4)</b>	191	0	100
<b>1. PROVISÕES MATEMÁTICAS</b>	168	0	100
1.1. Benefícios concedidos	0	0	100
Contribuição definida	0	0	100
1.2. Benefícios a conceder	168	0	100
Contribuição definida	168	0	100
Saldo de contas - Parcela patrocinadora	81	0	100
Saldo de contas - Parcela participantes	87	0	100
<b>4. EXIGÍVEL OPERACIONAL</b>	23	0	100
4.1. Gestão previdencial	7	0	100
4.2. Gestão investimento	16	0	100

As notas explicativas são parte integrante das demonstrações contábeis.

# Notas Explicativas às Demonstrações Contábeis Consolidadas

## 1. CONTEXTO OPERACIONAL

O Mongeral Aegon Fundo de Pensão (“Entidade” ou “MAFP”), instituído nos termos da Lei Complementar nº 109, de 29 de maio de 2001, é uma entidade fechada de previdência complementar de fins previdenciários e não lucrativos, com autonomia administrativa e financeira e personalidade jurídica de direito privado. Tem por objetivo administrar, instituir, executar e operar planos de benefícios de caráter previdenciário. Sua aprovação e constituição se deu através da Portaria nº 105 da Secretaria de Previdência Complementar, de 24 de agosto de 2004 e o início de suas atividades se deu em 1º de novembro de 2005.

O Mongeral Aegon Fundo de Pensão é qualificado como multiplano, administrando plano ou conjunto de planos de benefícios para diversos grupos de participantes, com independência patrimonial. Por congregar mais de um patrocinador ou instituidor, o Mongeral Aegon Fundo de Pensão é qualificado como multipatrocinado.

Na implantação do Mongeral Aegon Fundo de Pensão, em novembro de 2005, foi transferido para esta entidade o Plano de Benefícios nº 3 (CNPB nº 199700792), na modalidade de contribuição variável, anteriormente administrado pelo Icatu Hartford Fundo de Pensão e, naquela mesma época, houve a transferência do saldo dos recursos coletados no Icatu Hartford Fundo de Pensão para o Mongeral Aegon Fundo de Pensão.

Em 16 de dezembro de 2011, através do Ofício nº 5.474/CGAF/DITEC/PREVIC, foi aprovada a implantação do Plano de Benefícios Previdenciários dos Militares Estaduais - Plano ABEPOMPREV (CNPB 2011002419), através de convênio de adesão da Associação Beneficente dos Militares Estaduais - ABEPOM, na condição de instituidora do referido Plano. Atualmente, o plano de benefícios ABEPOMPREV se encontra em processo de transferência de gerenciamento.

Em 21 de junho de 2012, através da portaria MPS/PREVIC/DITEC nº 331, foi aprovada a implantação do Plano de Benefícios Previdenciários Contábil Prev (CNPB 2012001238), através de convênio de adesão da Federação dos Contabilistas do Estado de Rio Grande do Sul - FEDERACON, na condição de instituidora do referido Plano.

Em 24 de dezembro de 2013, através da portaria MPS/PREVIC/DITEC nº 721, foi aprovado o regulamento do Plano de Benefícios TECPrevi (CNPB 2013002319), através de convênio de adesão da Acate Associação Catarinense de Empresas de Tecnologia e suas Associadas, na condição de patrocinadoras do referido Plano. O Plano TECPrevi teve o processo de retirada de patrocínio aprovado através da Portaria Previc nº 664 de 29 de setembro de 2020, tendo como data de cálculo das obrigações dos participantes a base de 31/10/2020 sendo realizados os pagamentos e finalização das obrigações do plano na data efetiva de 29/01/2021. O Plano TECPrevi durante o ano de 2021 teve seu processo de encerramento encaminhado a PREVIC através do SEI nº 0369685 enviado em 29/04/2021, aprovado através da Portaria Previc nº 237 de 11 de março de 2022.

Em 13 de janeiro de 2016, através da portaria MPS/PREVIC/DITEC nº 23, foi aprovada a transferência de gerenciamento do Plano Prevtran (CNPB 2010004183) da Petros – Fundação Petrobras de Seguridade Social para o Mongeral Aegon Fundo de Pensão, através de convênio de adesão da Associação dos Despachantes de Trânsito do Estado de Santa Catarina e da Cooperativa de Crédito Mútuo dos Despachantes de Trânsito de Santa Catarina instituidoras do referido Plano.

Em 02 de dezembro de 2021, através da Portaria PREVIC nº 803, foi aprovado o Regulamento do Plano de Benefícios MAG Federação (CNPB 2021.0033-29), estruturado na modalidade contribuição definida, destinado aos entes federativos, na condição de Patrocinadores e seus respectivos servidores públicos, na condição de participantes. Atualmente, o MAG

Federação conta com cinco convênios de adesão já aprovados e em operação e 59 convênios de adesão já aprovados e em fase de implementação.

Em 11 de janeiro de 2022, através da Portaria PREVIC nº 31, foi aprovado o Regulamento do Plano de Benefícios Capitalprev (CNPB 2022.0003-74), estruturado na modalidade contribuição definida, criado especificamente para os servidores públicos vinculados ao Município de Salvador/BA. O plano de benefícios Capitalprev encontra-se em operação desde 26/08/2022.

Em 8 de março de 2022, através da Portaria PREVIC nº 221, foi aprovado o Regulamento do Plano de Benefícios PrevEduca (CNPB 2022.0008-38), estruturado na modalidade contribuição definida, instituído para associados e membros dos instituidores e integrantes de seus associados pessoas jurídicas. O plano de benefícios PrevEduca conta hoje com um instituidor, a Associação Nacional das Universidades Particulares e encontra-se em fase de implementação para início de funcionamento.

Em 7 de março de 2022, através da Portaria PREVIC nº 228, foi aprovado o Regulamento do Plano de Benefícios Cariocaprev (CNPB 2022.0009-19), estruturado na modalidade contribuição definida, criado especificamente para os servidores públicos vinculados ao Município do Rio de Janeiro/RJ. O plano de benefícios Cariocaprev encontra-se em operação desde 20/09/2022.

Em 14 de setembro de 2022, através da Portaria PREVIC nº 838, foi aprovado o Regulamento do Plano de Benefícios MAG Corporate (CNPB 2022.0021-56), estruturado na modalidade contribuição Definida, criado para empregados das empresas Patrocinadoras. O plano de Benefícios MAG Corporate conta hoje com um Patrocinador, a Companhia de Saneamento de Sergipe – DESO e encontra-se em operação desde 13/01/2023.

Em 19 de outubro de 2022, através da Portaria PREVIC nº 972, foi aprovado o Regulamento do Plano de Benefícios BH-Prevcom (CNPB 2022.0024-74), estruturado na modalidade contribuição definida, criado especificamente para os servidores públicos vinculados ao Município do Belo Horizonte/BH. O plano de benefícios BH-Prevcom encontra-se fase de implementação para início de funcionamento.

APRESENTAÇÃO DA ENTIDADE E CONTEXTO OPERACIONAL			
PLANO DE BENEFÍCIOS	CNPB	MODALIDADE	PATROCINADOR/INSTITUIDOR
PB nº 3	1997000792	Contribuição Variável	MONGERAL AEGON SEGUROS E PREVIDÊNCIA S/A
PB Mongeral	2006004638	Contribuição Definida	MONGERAL AEGON SEGUROS E PREVIDÊNCIA S/A
			MONGERAL AEGON ADMINISTRAÇÃO DE BENEFÍCIOS LTDA.
			MONGERAL AEGON INVESTIMENTOS LTDA.
			LONGEVITY SERVICES CONSULTORIA E SERVIÇOS LTDA.
PREVTRAN	2010004183	Contribuição Definida	ADOTESC
			SICOOB CREDITRAN
ABEPOMPREV	2011002419	Contribuição Definida	ABEPOM
CONTABIL PREV	2012001238	Contribuição Definida	FEDERACON
MAG FEDERAÇÃO	2021003329	Contribuição Definida	MUNICÍPIOS BLUMENAU/SC, BRUSQUE/SC, TIMBÓ/SC, POMERODE/SC E INDAIAL/SC
CAPITALPREV	2022000374	Contribuição Definida	SERVIDORES PÚBLICOS VINCULADOS AO MUNICÍPIO DE SALVADOR/BA
PREVEDUCA	2022000838	Contribuição Definida	ASSOCIAÇÃO NACIONAL DAS UNIVERSIDADES PARTICULARES
CARIOCAPREV	2022000919	Contribuição Definida	MUNICÍPIO DO RIO DE JANEIRO/RJ
MAG CORPORATE	2022002156	Contribuição Definida	COMPANHIA DE SANEAMENTO DE SERGIPE - DESO
BH-PREVCOM	2022002474	Contribuição Definida	MUNICÍPIO DE BELO HORIZONTE/BH

O quadro de participantes ativos e assistidos contempla os participantes cancelados que estão aguardando o resgate. Em 31 de dezembro de 2022 e de 2021 apresenta a seguinte composição:

PLANO	ATIVOS		ASSISTIDOS		TOTAL	
	2022	2021	2022	2021	2022	2021
PB Mongeral	1.828	1.748	15	12	1.843	1.782
PB nº 3	2	2	9	9	11	11
ABEPOMPREV	624	771	5	6	629	802
CONTÁBIL PREV	94	104	0	0	94	130
PREVTRAN	39	46	2	2	41	128
TECPREVI	0	0	0	0	0	0
MAG FEDERAÇÃO	216	0	0	0	216	0
CARIOCAPREV	28	0	0	0	28	0
CAPITALPREV	25	0	0	0	25	0
MAG CORPORATE	31	0	0	0	31	0
<b>Total</b>	<b>2.887</b>	<b>2.671</b>	<b>31</b>	<b>29</b>	<b>2.918</b>	<b>2.853</b>

### 1.1 Impactos causados pela COVID-19

Em 2022, o comportamento social atingiu o patamar mais próximo da normalidade após dois anos da pandemia de COVID-19. A taxa de morte caiu consideravelmente no Brasil, a vacinação avançou no país e medidas de prevenção deixaram de ser obrigatórias.

As finanças públicas mantiveram, em termos agregados, resultados primários positivos nos em 2022.

No Mongeral Aegon Fundo de Pensão o resultado foi positivo com um aumento no patrimônio de 13,72% para os planos administrados. Estratégias foram traçadas com o gestor da carteira durante o ano, que geraram um aumento nos resultados do fundo.

## 2. PREPARAÇÃO E APRESENTAÇÃO DAS DEMONSTRAÇÕES CONTÁBEIS

As demonstrações contábeis estão sendo apresentadas de acordo com as práticas contábeis adotadas no Brasil, aplicáveis às entidades reguladas pelo Conselho Nacional de Previdência Complementar (CNPc) e em atendimento às disposições legais dos órgãos normativos e reguladores das atividades das entidades fechadas de previdência complementar, especificamente a Resolução CNPC nº 43 de 06 de agosto de 2021, a Instrução Previc nº 31, de 20 de agosto de 2020, atualizada pela Instrução Previc nº 44 de 23 de novembro de 2021 e a Resolução do Conselho Federal de Contabilidade nº 1.272, de 22 de janeiro de 2010, que aprova a NBC TE 11.

Essas diretrizes não requerem a divulgação em separado de ativos e passivos de curto prazo e de longo prazo, nem a apresentação da Demonstração do Fluxo de Caixa. A estrutura da planificação contábil padrão das entidades fechadas de previdência complementar (EFPC) reflete o ciclo operacional de longo prazo da sua atividade.



As demonstrações contábeis, consolidadas e por plano, elaboradas e encaminhadas à Superintendência Nacional de Previdência Complementar - PREVIC, são as seguintes:

- Balanço Patrimonial Consolidado
- Demonstração da Mutaç o do Patrim nio Social
- Demonstração da Mutaç o do Ativo L quido por Plano de Benef cios
- Demonstração do Ativo L quido por Plano de Benef cios
- Demonstração do Plano de Gest o Administrativa Consolidada
- Demonstração das Provis es T cnicas dos Planos de Benef cios

As demonstrações cont beis da Entidade s o apresentadas na estrutura de gest o individualizada, considerando os registros cont beis em gest es (Previdencial e Administrativa) e o Fluxo dos investimentos, que   comum  s Gest es Previdencial e Administrativa, segundo a natureza e a finalidade das transaç es, formando um conjunto de informaç es que caracterizam as atividades destinadas   realizaç o das funç es da Entidade:

#### • **Gest o previdencial**

Atividade de registro e de controle das contribuiç es, dos benef cios e dos institutos previstos no artigo 14 da Lei Complementar n  109, de 29 de maio de 2001, bem como do resultado do plano de benef cios de natureza previdenci ria.

#### • **Gest o administrativa**

Atividade de registro e de controle inerentes   administraç o dos planos de benef cios.

#### • **Investimentos**

Registro e controle referentes   aplicaç o dos recursos de cada plano de benef cio.

Todos os recursos que transitam pela Entidade t m sua origem nos planos previdenciais e s o segregados por plano de acordo com sua origem e aplicaç o, assim, os recursos garantidores de cada plano s o apurados de acordo com a movimentaç o financeira. A contabilizaç o   segregada por plano atrav s de balancetes individuais que s o consolidados para um acompanhamento global.

As demonstrações cont beis foram aprovadas pelo Conselho Deliberativo em 31 de març  de 2023.

### **3. PRINCIPAIS PR TICAS CONT BEIS**

As principais pr ticas cont beis adotadas podem ser resumidas como segue:

#### **a) Elaboraç o das demonstrações cont beis**

As demonstrações cont beis s o de responsabilidade da administraç o e foram elaboradas e apresentadas em conformidade com as normas cont beis espec ficas, da Superintend ncia Nacional de Previd ncia Complementar (PREVIC) e do Conselho Nacional de Previd ncia Complementar (CNPIC).

Conforme constam destas diretrizes, as pr ticas cont beis adotadas pela Entidade s o espec ficas para o segmento das entidades fechadas de previd ncia complementar.

A escrituraç o cont bil   feita pelo regime de compet ncia,   exceç o das contribuiç es de autopatrocinados e de participantes e instituidores vinculados aos planos de instituidores, estruturados na modalidade de contribuiç o definida, que s o operaç es registradas pelo regime de caixa, e obedecem   planificaç o de contas padr o em vigor para as entidades fechadas de previd ncia complementar (Resoluç o CNPIC N  43 de 06 de agosto de 2021, Art. 10 par grafo 1 ).

## **b) Apuração do resultado**

O resultado do exercício é apurado pelo regime de competência. As contribuições de autopatrocinados são registradas pelo regime de caixa.

## **c) Estimativas contábeis**

Na elaboração das demonstrações contábeis certos valores são registrados por estimativa, as quais são estabelecidas com o uso de premissas e pressupostos em relação a eventos futuros. Itens significativos registrados com base em estimativas contábeis incluem as provisões matemáticas, o valor de realização dos ativos, o valor de mercado dos títulos e valores mobiliários, entre outros. A Entidade revisa periodicamente tais estimativas e premissas. Não obstante, a liquidação das transações envolvendo essas estimativas poderá resultar em valores diferentes dos estimados devido à subjetividade inerente ao processo de sua apuração.

## **d) Realizável**

### **• Gestão previdencial**

O realizável previdencial é apurado em conformidade com o regime de competência, estando representado pelos valores e pelos direitos da Entidade, relativos às contribuições das patrocinadoras e dos participantes.

### **• Gestão administrativa**

O realizável administrativo é apurado em conformidade com o regime de competência, estando representado pelos valores a receber decorrentes de operações de natureza administrativa.

### **• Investimentos**

Em atendimento à Resolução CNPC nº 43, de 06 de agosto de 2021, os títulos e valores mobiliários devem ser classificados nas seguintes categorias:

## **i) Títulos para negociação**

Títulos e valores mobiliários adquiridos com o propósito de serem ativos e frequentemente negociados. São contabilizados pelo custo de aquisição, acrescidos dos rendimentos auferidos e ajustados pelo valor de mercado, com os ganhos e as perdas não realizados reconhecidos no resultado do exercício.

## **ii) Títulos mantidos até o vencimento**

Registra os títulos com vencimentos superiores a 12 meses da data de aquisição e que a Entidade mantenha interesse e capacidade financeira de resgatá-los somente no vencimento. Os rendimentos incorridos até a data do balanço, de acordo com seus índices de correção, são apropriados no resultado do exercício.

Em 2022 não houve reclassificação de Títulos Públicos. Os estudos indicam capacidade de manutenção dos referidos valores até a sua liquidação.

## **e) Custódia de títulos**

A carteira de investimentos da Entidade é terceirizada. Os ativos encontram-se consolidados pelo custodiante BNY Mellon Banco S.A. e custodiados nas seguintes “clearings”: Central de Custódia e Liquidação de Títulos Privados – CETIP; Sistema Especial de Liquidação e Custódia – SELIC; e B3 S.A. – Brasil, Bolsa, Balcão.

## f) Exigível operacional

Registra os valores a pagar assumidos pelos planos previdenciais e pelo Plano de Gestão Administrativa.

## g) Provisões Matemáticas

As provisões matemáticas foram determinadas por atuário habilitado e representam os compromissos acumulados no encerramento do exercício segregados por plano de benefício, quanto aos benefícios concedidos e a conceder, assegurados aos participantes ou a seus beneficiários, na forma prevista no Regulamento dos Planos de Benefícios da Entidade, vigentes em 31 de dezembro de 2022 e 2021, que incluem os institutos do benefício proporcional diferido, portabilidade, resgate e autopatrocínio, na forma prevista na Lei Complementar nº 109, de 29 de maio de 2001, institutos esses regulamentados pela Resolução CGPC nº 06, de 30 de outubro de 2003.

## h) Equilíbrio Técnico

Apresentação do resultado entre o total dos recursos garantidores de um plano de benefícios, acrescido das contribuições futuras, e o total dos compromissos atuais e futuros desse plano.

### • Superavit/Deficit técnico acumulado

Representa o excedente ou a insuficiência patrimonial de recursos para a cobertura das provisões matemáticas (recursos necessários para arcar com o pagamento de benefício dos participantes).

Quando a diferença entre os ativos e os compromissos do plano de benefícios é positiva, implica dizer que o plano apresenta um superávit. Já quando ocorre o contrário, diz-se que ocorreu um déficit, o qual vem representar a insuficiência de recursos para cobertura de compromissos do plano.

No caso de superávit, o resultado positivo será contabilizado na conta de Reserva de Contingência, até o limite definido pela legislação. O valor que exceder a tal limite deverá ser contabilizado na conta de Reserva Especial para Revisão do Plano de Benefícios.

## i) Fundos

### • Fundos Previdenciais – Parcela Patronal

É composto pelas parcelas de contribuição das patrocinadoras que não foram utilizadas para o pagamento de benefícios em função das condições de elegibilidade e tipo de benefício pago ao participante no momento de seu desligamento. Os valores acumulados no Fundo poderão ser utilizados para a redução de contribuições futuras da patrocinadora

### • Fundos Previdenciais - Diferenças de Cotas

Constituído nos planos conforme nota técnica atuarial e representa os valores remanescentes das rentabilidades positivas dos saldos de contas cujos resgates ou portabilidades foram pagos com a cota menor do mês anterior. Os valores acumulados serão utilizados para cobrir eventuais diferenças de rentabilidade negativas dos saldos de contas cujos resgates ou portabilidades foram pagos com a cota maior do mês anterior.

### • Fundos administrativos

Corresponde ao valor apurado decorrente das sobras, entre as contribuições para a cobertura das despesas administrativas previdenciais, o rendimento da aplicação dos recursos administrativos e as despesas administrativas previdenciais mensais efetivamente incorridas. Os valores acumulados no Fundo poderão ser utilizados para custear as despesas administrativas do exercício subsequente.

## j) Imposto de renda e PIS/COFINS

### • Impostos de renda

Com advento da Lei nº 11.053, de 29 de dezembro de 2004, a partir de 1º de janeiro de 2005, o imposto de renda na fonte incide sobre os benefícios e resgates pagos aos participantes dos planos estruturados na modalidade de contribuição definida ou contribuição variável, de acordo com a opção realizada pelo participante e regras dispostas na Lei, ocorrem da seguinte forma:

i) Por tabela regressiva, que varia entre 35% a 10%, dependendo do prazo de acumulação dos recursos do participante no plano de benefícios.

ii) Por tabela progressiva do imposto de renda retido na fonte para as pessoas físicas.

### • PIS e COFINS

Calculados às alíquotas de 0,65% e 4%, respectivamente, sobre as receitas administrativas (receita bruta excluída, entre outros, pelos rendimentos auferidos nas aplicações financeiras destinadas a pagamentos de benefícios de aposentadoria, pensão, pecúlio e de resgate).



## 4. INVESTIMENTOS

A Gestão dos recursos garantidores da Entidade, sob responsabilidade da Mongeral Aegon Investimentos Ltda., seguem as diretrizes estabelecidas pelos normativos legais, em especial a Resolução CMN nº 4.994 de 24/03/2022, bem como a Política de Investimentos, aprovada anualmente pelo Conselho Deliberativo com horizonte de cinco anos, que determina diretrizes para direcionamento da aplicação dos recursos garantidores das Provisões Matemáticas.

### 4.1 Carteira de Investimentos

A carteira de investimentos consolidada e por plano de benefícios é composta como segue:

	2022									
	PB Mongeral	PB N°3	PGA	ABEPOM PREV	CONTÁBIL PREV	PREVTRAN	CAPITAL PREV	CARIOCA PREV	MAG FEDERAÇÃO	Consolidado
<b>Títulos Públicos</b>	-	<b>11.463</b>		-	-	-	-	-	-	<b>11.463</b>
Títulos Públicos Federais	-	11.463		-	-	-	-	-	-	11.463
NTN – Série B	-	11.463		-	-	-	-	-	-	11.463
<b>Fundos de investimentos</b>	<b>80.323</b>	<b>5.716</b>	<b>2.930</b>	<b>9.795</b>	<b>969</b>	<b>2.147</b>	<b>145</b>	<b>381</b>	<b>322</b>	<b>102.728</b>
<b>Renda Fixa</b>	<b>2.132</b>	<b>5.716</b>	<b>2.930</b>	<b>305</b>	<b>7</b>	<b>260</b>	<b>0</b>	<b>0</b>	<b>0</b>	<b>11.350</b>
Mongeral Aegon Inflação Instit	1.167	5.604	-	184	-	252	0	0	0	7.207
Mongeral Aegon Institucional	965	112	2.930	121	7	8	0	0	0	4.143
<b>Multimercado</b>	<b>78.191</b>	-	-	<b>9.490</b>	<b>962</b>	<b>1.887</b>	<b>145</b>	<b>381</b>	<b>322</b>	<b>91.378</b>
Mongeral Aegon Multiprev	78.191	-	-	9.490	962	1.887	145	381	322	91.378
<b>Outros Realizáveis</b>	<b>37</b>	<b>2</b>	<b>0</b>	<b>1</b>	<b>0</b>	<b>0</b>	<b>0</b>	<b>0</b>	<b>0</b>	<b>40</b>
Relacionados com disponível Inv.	37	2	0	1	0	0	0	0	0	40
<b>Total</b>	<b>80.360</b>	<b>17.181</b>	<b>2.930</b>	<b>9.796</b>	<b>969</b>	<b>2.147</b>	<b>145</b>	<b>381</b>	<b>322</b>	<b>114.231</b>

	2021							
	PB Mongeral	PB N°3	PGA	ABEPOM PREV	CONTÁBIL PREV	PREVTRAN	TEC PREVI	Consolidado
<b>Títulos Públicos</b>	-	<b>10.362</b>		-	-	-	-	<b>10.362</b>
Títulos Públicos Federais	-	10.362		-	-	-	-	10.362
NTN – Série B	-	10.362		-	-	-	-	10.362
<b>Fundos de investimentos</b>	<b>69.742</b>	<b>6.172</b>	<b>176</b>	<b>9.959</b>	<b>853</b>	<b>2.021</b>	<b>0</b>	<b>88.923</b>
<b>Renda Fixa</b>	<b>1.507</b>	<b>6.172</b>	<b>176</b>	<b>384</b>	<b>6</b>	<b>263</b>	<b>0</b>	<b>8.508</b>
Mongeral Aegon Inflação Instit	1.058	6.073	-	277	-	256	0	7.664
Mongeral Aegon Institucional	449	99	176	107	6	7	0	844
<b>Multimercado</b>	<b>68.235</b>	-	-	<b>9.575</b>	<b>847</b>	<b>1.758</b>	<b>0</b>	<b>80.415</b>
Mongeral Aegon Multimercado	-	-	-	-	-	-	-	-
Mongeral Aegon Multiprev	68.235	-	-	9.575	847	1.758	0	80.415
<b>Total</b>	<b>69.742</b>	<b>16.534</b>	<b>176</b>	<b>9.959</b>	<b>853</b>	<b>2.021</b>	<b>0</b>	<b>99.285</b>

#### 4.1.1 Títulos mantidos até o vencimento

É demonstrada a seguir a composição analítica dos títulos mantidos até o vencimento em 31 de dezembro de 2022 e 2021:

	2022			
	Indexador/ Taxa de Juros %	Quantidade	Valor contábil	Valor de mercado
<b>Títulos mantidos até o vencimento</b>		<b>2.635</b>	<b>11.463</b>	<b>10.637</b>
<b>Títulos Públicos</b>		-	<b>11.463</b>	<b>10.637</b>
<b>Títulos Públicos Federais</b>		-	<b>11.463</b>	<b>10.637</b>
<b>Notas do Tesouro Nacional - B</b>		-	<b>11.463</b>	<b>10.637</b>
B909270 15/05/2035 aquisição 12/12/2013	IPCA+6,44	350	1.360	1.399
B909273 15/08/2050 aquisição 17/12/2013	IPCA+6,42	200	766	796
C550785A 15/08/2028 aquisição 11/11/2021	IPCA+5,24	26	110	105
C550826A 15/08/2028 aquisição 11/11/2021	IPCA+5,24	474	2.008	1.920
C378190 15/05/2035 aquisição 31/03/2021	IPCA+3,95	385	1.849	1.539
C378189 15/08/2030 aquisição 31/03/2021	IPCA+3,91	815	3.763	3.319
C639110 15/08/2028 aquisição 17/03/2022	IPCA+5,91	85	350	344
C753485A 15/08/2028 aquisição 17/08/2022	IPCA+5,69	300	1.247	1.215

	2021			
	Indexador/ Taxa de Juros %	Quantidade	Valor contábil	Valor de mercado
<b>Títulos mantidos até o vencimento</b>		<b>2.500</b>	<b>10.362</b>	<b>10.119</b>
<b>Títulos Públicos</b>		-	<b>10.362</b>	<b>10.119</b>
<b>Títulos Públicos Federais</b>		-	<b>10.362</b>	<b>10.119</b>
<b>Notas do Tesouro Nacional - B</b>		-	<b>10.362</b>	<b>10.119</b>
B909272 15/08/2022 aquisição 12/12/2013	IPCA+6,29	250	963	967
B909270 15/05/2035 aquisição 12/12/2013	IPCA+6,44	350	1.284	1.424
B909273 15/08/2050 aquisição 17/12/2013	IPCA+6,42	200	732	832
C550785A 15/08/2028 aquisição 11/11/2021	IPCA+5,24	26	105	105
C550826A 15/08/2028 aquisição 11/11/2021	IPCA+5,24	474	1.909	1.910
C378190 15/05/2035 aquisição 31/03/2021	IPCA+3,95	385	1.766	1.567
C378189 15/08/2030 aquisição 31/03/2021	IPCA+3,91	815	3.603	3.314

Na categoria títulos mantidos até o vencimento, podem ser registrados os títulos e valores mobiliários, exceto ações não resgatáveis, para os quais haja intenção e capacidade financeira da Entidade de mantê-los em carteira até o vencimento, desde que tenham prazo a decorrer de no mínimo 12 (doze) meses a contar da data de aquisição, e que sejam considerados, com base em classificação efetuada por agência classificadora de risco em funcionamento no País, como de baixo risco de crédito.

A capacidade financeira de que trata o parágrafo anterior deve ser caracterizada pela capacidade de atendimento das necessidades de liquidez da entidade fechada de previdência complementar, em função dos direitos dos participantes, das obrigações da entidade e do perfil do exigível atuarial de seus planos de benefícios, e evidenciada pela demonstração atuarial – DA.

Os títulos públicos federais são considerados títulos livres de risco e foram adquiridos com o intuito de manutenção até o seu efetivo vencimento. O fluxo de amortização dos referidos títulos é adequado à necessidade de liquidez da Entidade e é usado para garantir o retorno dos investimentos dos benefícios já concedidos.

As quotas de fundos de investimento são valorizadas pelo valor da quota informado pelos Administradores dos fundos na data de encerramento do balanço e seu valor de mercado apurado em consonância com a regulamentação específica aplicável ao Fundo. A variação originada da comparação entre os valores contábeis e de mercado é apropriada diretamente ao resultado do exercício.

Para os títulos públicos, os valores contábeis foram determinados com base no valor de face dos papéis (marcação na curva).

Em 31 de dezembro de 2022 e 2021, a Entidade não apresentava saldos decorrentes de operações envolvendo instrumentos financeiros derivativos.

## 5. PATRIMÔNIO DE COBERTURA DO PLANO

### a) Provisões matemáticas

As provisões matemáticas são determinadas por atuário, em conformidade com os critérios aprovados pela PREVIC apresentam os seguintes saldos em 31 de dezembro de 2022 e 2021:

	2022	2021
<b>Benefícios concedidos</b>	<b>23.822</b>	<b>22.397</b>
<b>Contribuição definida</b>	<b>4.322</b>	<b>3.342</b>
Saldo de contas dos assistidos - PB Mongeral	3.824	2.804
Saldo de contas dos assistidos - ABEPOMPREV	201	246
Saldo de contas dos assistidos - Prevtan	297	292
<b>Benefício definido estruturado em regime de capitalização</b>	<b>19.500</b>	<b>19.055</b>
Valor Atual dos Benefícios Futuros Programados PB 03	15.739	15.369
Valor atual dos benefícios futuros não programados - PB 03	3.761	3.686
<b>Benefícios a conceder</b>	<b>95.308</b>	<b>83.734</b>
<b>Contribuição definida</b>	<b>95.308</b>	<b>83.734</b>
<b>Saldo de contas-parcela patrocinador</b>	<b>31.505</b>	<b>25.868</b>
Saldo de contas-parcela patrocinadores - PB Mongeral	30.902	25.867
Saldo de contas-parcela patrocinador - PB 03	2	1
Saldo de contas-parcela patrocinadores – Capitalprev	81	0
Saldo de contas-parcela patrocinadores – Cariocaprevi	281	0
Saldo de contas-parcela patrocinadores – Mag Federação	225	0
Saldo de contas-parcela patrocinadores – Mag Corporate	14	0
<b>Saldo de contas - parcela participantes</b>	<b>63.348</b>	<b>57.866</b>
Saldo de contas - parcela participantes - PB Mongeral	49.998	45.119
Saldo de contas - parcela participantes - PB 03	17	16
Saldo de contas - parcela participantes - ABEPOMPREV	10.192	10.409
Saldo de contas - parcela participantes - CONTÁBIL PREV	937	824
Saldo de contas - parcela participantes – Prevtan	1.537	1.498
Saldo de contas - parcela participantes – Capitalprev	87	0
Saldo de contas - parcela participantes – Cariocaprev	282	0
Saldo de contas - parcela participantes – Mag Federação	284	0
Saldo de contas - parcela participantes – Mag Corporate	14	0
<b>Saldo de contas - parcela participantes Portada de EFPC</b>	<b>455</b>	<b>0</b>
Saldo de contas - parcela participantes - PB Mongeral	424	0
Saldo de contas - parcela participantes - Prevtan	31	0
<b>Equilíbrio Técnico</b>	<b>(2.392)</b>	<b>(2.048)</b>
<b>(+) Superávit técnico Acumulado</b>	<b>0</b>	<b>0</b>
Reserva de Contingência - PB Mongeral	0	0
Reserva Especial para Revisão do Plano - PB Mongeral	0	0
Reserva de Contingência - PB 03	0	0
<b>(-) Déficit técnico Acumulado</b>	<b>(2.392)</b>	<b>2.048</b>
Déficit técnico PB 03	(2.392)	2.048
<b>Total do Patrimônio de Cobertura dos Planos</b>	<b>116.738</b>	<b>104.083</b>



**(i) Benefícios concedidos**

Representam o valor atual dos compromissos futuros da Entidade para com os participantes e/ou dependentes que já estão em gozo de benefícios de prestação continuada, aposentadoria e pensão.

**(ii) Benefícios a conceder**

Representam o valor atual dos compromissos futuros da Entidade para com os participantes e/ou dependentes que ainda não estão em condição de receber suplementação de aposentadoria pela Entidade. Sendo este compromisso equivalente ao Saldo de Contas de cada participante.

**(iii) Benefício definido estruturado em regime de capitalização**

Corresponde ao valor dos benefícios futuros programados a serem pagos pelos planos aos participantes que não estejam em gozo de benefício de prestação continuada, conforme Nota Técnica Atuarial.

**Hipóteses e métodos atuariais**

Conforme descrito na Resolução CNPC nº 30, de 10 de novembro de 2018, as hipóteses atuariais podem ser classificadas como biométricas, demográficas, econômicas e financeiras e devem ser adequadas às características da massa de participantes e assistidos e ao regulamento do Plano de benefícios de caráter previdenciário. A Instrução Previc nº 33, de 23 de outubro de 2020, trouxe um detalhamento maior quanto à adoção das hipóteses do plano.

Cada plano apresenta estudos de hipóteses atuariais biométricas e econômicas adequadas ao seu perfil de participantes e benefícios.

As principais hipóteses atuariais e econômicas utilizadas na apuração do exigível atuarial foram:

**(i) Plano de Benefícios Mongeral**

Foi apresentado através do parecer atuarial posicionamento conclusivo acerca das hipóteses atuariais atualmente adotadas pelo Plano Mongeral.

As Provisões Matemáticas contabilizadas no balanço de 31 de dezembro de 2022 utilizaram as hipóteses atuariais apresentadas e aprovadas durante o ano de 2022, cuja vigência inicia a partir de janeiro/2023, conforme descritas a seguir:

- Taxa real de juros: 3,12% ao ano.
- Tábua de Mortalidade Geral: AT 2000 – Feminina Suavizada em 10%.
- Tábua de Mortalidade de Inválidos: AT 2000 – Feminina Suavizada em 10%.

Por se tratar de plano estruturado na modalidade Contribuição Definida (CD), tanto na fase de capitalização como na fase de percepção dos benefícios, as obrigações do plano para com os seus participantes está limitada ao saldo de conta individual, conforme formulação constante em Nota Técnica Atuarial vigente, justificando assim tal equilíbrio técnico.

A duração do passivo utilizada na presente avaliação foi de 10 anos, com base no que determina no §1º do Art. 8º da Instrução Previc nº 33/2020, onde: *“O plano que apresente benefício com características de contribuição definida e utilize taxa de juros real anual em cálculos de benefícios deve adotar taxa de juros real anual dentro do intervalo estabelecido considerando a duração de 10 (dez) anos.”*

**(ii) Plano de benefício nº 3**

Foi apresentado através do parecer atuarial posicionamento conclusivo acerca das hipóteses atuariais atualmente adotadas pelo Plano 03.

As Provisões Matemáticas contabilizadas no balanço de 31 de dezembro de 2022 utilizaram as hipóteses atuariais apresentadas e aprovadas durante o ano de 2022, cuja vigência tem início a partir de janeiro/2023, conforme descritas a seguir:

- Taxa real de juros: 3,28% ao ano.
- Tábua de Mortalidade Geral: AT 2000 – Feminina Suavizada em 10%.
- Tábua de Mortalidade de Inválidos: AT 2000 – Feminina Suavizada em 10%
- Indexador do Plano: IPCA – IBGE
- Fator de Capacidade de Benefícios – 0,9766.

#### • Regime financeiro e métodos atuariais

Adota-se, para a Avaliação Atuarial do Plano nº 3, o regime financeiro de Capitalização, sob o qual serão constituídas as Provisões Matemáticas para os participantes, sendo estas equivalentes, ao patrimônio acumulado até o momento da avaliação.

A metodologia utilizada na avaliação do plano em sua parcela de benefício definido, pautou-se no método de Capitalização Financeira, relacionando diretamente os compromissos e as obrigações na data de avaliação com as projeções e rentabilidades esperadas dos recursos acumulados, estando adequado aos critérios técnicos do plano e normas vigentes.

A duração do passivo do plano foi avaliada de acordo com art. 3º da Instrução Previc nº 33, de 23 de outubro de 2020, sendo apurada na presente avaliação em 10,63 anos. Por se tratar de um plano estruturado na modalidade de contribuição variável – CV, os benefícios de prestação continuada têm seu valor calculado na data de concessão de acordo com o saldo de conta mantido em favor do participante acrescido de parte da conta coletiva quando houver.

**Método de Capitalização Financeira:** É a formação individual de um montante financeiro, através das contribuições do participante e da patrocinadora, que no final do prazo de diferimento para a Aposentadoria Normal ou Antecipada será convertido em benefício mensal.

**Índice de reajuste dos benefícios:** Os benefícios do plano são reajustados anualmente, no mês de junho, com base no Índice Nacional de Preços ao Consumidor Amplo (IPCA), publicado pelo Instituto Brasileiro de Geografia e Estatística (IBGE).

#### (iii) Demais planos de benefícios de Contribuição Definida (CD):

- Plano de Benefícios Previdenciários dos Militares Estaduais ABEPOMPrev.
- Plano de Benefício Previdenciário Contábil Prev – Federacon.
- Plano PREVTRAN,
- Plano de Benefícios CAPITALPREV,
- Plano de Benefícios CARIOCAPREV,
- Plano de Benefícios MAG FEDERAÇÃO e
- Plano de Benefícios MAG CORPORATE.

Foi apresentado através do parecer atuarial posicionamento conclusivo acerca das hipóteses atuariais atualmente adotadas pelos planos de contribuição definida puros administrados pelo Mongeral Aegon Fundo de Pensão.

As Provisões Matemáticas contabilizadas no balanço de 31 de dezembro de 2022 utilizaram as hipóteses atuariais apresentadas e aprovadas durante o ano de 2022, cuja vigência tem início a partir de janeiro/2023, conforme descritas a seguir:

- Taxa real de juros: 3,12% ao ano.
- Tábua de Mortalidade Geral: AT 2000 – Feminina Suavizada em 10%.
- Tábua de Mortalidade de Inválidos: AT 2000 – Feminina Suavizada em 10%.

Por se tratarem de planos estruturados na modalidade de Contribuição Definida (CD), vale ressaltar que as hipóteses atuariais não são utilizadas para apuração das obrigações dos planos de benefícios junto a seus participantes, mas tão somente para o cálculo das rendas mensais, no caso específico do plano PREVTRAN, ou seja, são utilizadas para apuração do valor do benefício mensal, quando de sua concessão e em seu recálculo anual. Para os demais planos são utilizadas apenas como benchmarks dos estudos e projeções atuariais.

A hipótese relativa à taxa de juros é também utilizada para fins de análise da rentabilidade auferida pelos recursos garantidores dos planos de benefícios, por compor o índice de referência em conjunto ao indexador de inflação.

#### • Regime financeiro e métodos atuariais

Adota-se, para as Avaliações Atuariais dos planos de benefícios, o regime financeiro de Capitalização e o Método de Capitalização Financeira Individual, sob o qual serão constituídas as Provisões Matemáticas individualmente para os participantes, sendo estas equivalentes, a qualquer momento, ao saldo da Conta Participante acumulado até o momento da avaliação.

Por se tratarem de planos estruturados na modalidade de Contribuição Definida (CD), os benefícios de prestação continuada têm seu valor permanentemente ajustado ao saldo de conta mantido em favor do participante, inclusive na fase de percepção de benefícios, considerando o resultado líquido de sua aplicação, os valores aportados e os benefícios pagos.

Assim, não há garantia mínima de rentabilidade nas fases de capitalização e percepção dos benefícios, sendo adotada uma taxa real de juros como premissa para, juntamente a um indexador, determinar um índice teórico de referência atuarial como ferramenta para comparar com a rentabilidade dos recursos garantidores.

## 6. CONTRATO DE ADMINISTRAÇÃO

A Mongeral Aegon Fundo de Pensão tem como administrador fiduciário o BNY Mellon Serviços Financeiros DTVM S.A. cujos serviços encontram-se estabelecidos no contrato celebrado entre as partes. Sobre os serviços pactuados no contrato, a Entidade irá remunerar o BNY Mellon Serviços Financeiros DTVM S.A. a uma taxa de administração 0,03% a.a. (0,03% a.a. em 2020), sobre a parcela diária do patrimônio líquido da carteira, cumulativa durante o mês, paga até o 5º (quinto) dia útil do mês subsequente.

## 7. AJUSTES E ELIMINAÇÕES DECORRENTES DO PROCESSO DE CONSOLIDAÇÃO DAS DEMONSTRAÇÕES CONTÁBEIS

Para fins de consolidação das demonstrações contábeis, o equilíbrio técnico e a Participação no Plano de Gestão Administrativa – PGA são eliminados através de Balancete de Operações comuns.

CLASSIFICAÇÃO	DESCRIÇÃO	2022	2021
1.02.02	Gestão administrativa	-	-
1.02.02.03	Participação no plano de gestão administrativa	-	-
1.02.02.03.01	Participação no PGA - Planos	2.117	864
1.02.02.03.01	Participação no PGA - Operações comuns	(2.117)	(864)
2.03.02	Fundos Administrativos		
2.03.02.02.01	Participação no fundo administrativo - Planos	(2.117)	(864)
2.03.02.02.01	Participação no fundo administrativo - Operações comuns	2.117	864

## 8. EXIGÍVEL CONTINGENCIAL

Não existem contingências mensuráveis e/ou conhecidas que possam resultar em provisões para perdas nas demonstrações contábeis de 31 de dezembro de 2022.

## 9. EVENTOS SUBSEQUENTES

A magnitude dos efeitos do conflito geopolítico da guerra na Ucrânia é difícil de mensurar, mas é certo que esses efeitos serão maiores quanto mais intensas forem as sanções adotadas de parte a parte, envolvendo um grande número de países.

A incerteza econômica principal para 2023 se refere ao volume das receitas advindas das exportações de petróleo e gás e seu impacto no orçamento federal, bem como nas contas das administrações regionais. A Rússia é a maior exportadora mundial de petróleo e ocupa o 3º posto global em produção de óleo. Cerca de 1/3 de sua receita interna provém da venda de petróleo e gás.

A Entidade, em 2023, estará acompanhando os eventuais impactos econômicos e financeiros, decorrentes do conflito geopolítico em curso no leste europeu e das estimativas de aumento da inflação, das taxas de juros e menor crescimento no Brasil.

O Supremo Tribunal Federal, em 8 de fevereiro de 2023 no julgamento do RE 955.227 e RE 949.297 permitiu, por unanimidade o cancelamento de decisões definitivas (transitadas em julgado) a partir da mudança de entendimento da corte em questões tributárias.

O STF decidiu, que uma decisão definitiva exonerando tributos recolhidos de forma continuada perde sua eficácia quando a Corte se pronunciar em sentido contrário. Por maioria de votos, ficou definido que a perda de efeitos é imediata e sem a necessidade de ação rescisória, quando se tratar de decisões proferidas em ação direta ou em sede de repercussão geral.

Até o momento no Mongeral Aegon Fundo de Pensão não foi identificado impacto, tendo em vista não haver contingências mensuráveis/ e ou conhecidas.



## 10. NOVAS NORMAS, ALTERAÇÕES E INTERPRETAÇÕES

A Resolução CNPC nº 46 de 1 de outubro de 2021, na qual estabelece que as EFPC devem inscrever, cada plano de benefícios que administra, bem como o Plano de Gestão Administrativa – PGA, no Cadastro Nacional de Pessoa Jurídica – CNPJ, conforme regulamentação da Receita Federal do Brasil. Atualmente, os planos de benefícios são inscritos em CNPB para controle da PREVIC, portanto, com esta determinação esses mesmos planos passarão a possuir CNPJ para controle da Receita Federal.

O prazo para a operacionalização, foi prorrogado para 30/06/2023, pela Resolução CNPC nº 56 de 14/12/2022, que altera o Art. 8º da Resolução CNPC 46.

Entra em vigor a partir de janeiro de 2023 a Resolução Previc 18 de 22 dezembro 2022, que dispõe sobre os procedimentos contábeis, o plano contábil padrão, a função e o funcionamento das contas e a forma, o meio e a periodicidade de envio das demonstrações contábeis das entidades fechadas de previdência complementar. Ficam revogadas: I - a Instrução Previc nº 31, de 20 de agosto de 2020; II - a Instrução Normativa Previc nº 40, de 22 de junho de 2021; III - a Instrução Normativa Previc nº 42, de 11 de outubro de 2021; e IV - a Instrução Normativa nº 44, de 23 de novembro de 2021. Art. 43.

Em 15/12/2022 entra em vigor a nova redação da seguinte Norma Brasileira de Contabilidade (NBC): ITG 2001 – Entidade Fechada de Previdência Complementar.

Devendo ser aplicada a partir de 1º de janeiro de 2023, ficando revogada a Resolução CFC nº 1.272 de 26/1/2010.

Rio de Janeiro, 31 de dezembro de 2022

DocuSigned by:  
*Luis Ricardo Marcondes Martins*  
F6BA2412E370418  
**Luis Ricardo Marcondes Martins**  
**Diretor Superintendente**  
**CPF 104.904.438-00**

DocuSigned by:  
*Marta Almeida da Silva*  
490A6D081BDC438  
**Marta Almeida da Silva**  
**Contadora CRC-RJ 075.023/O-5**  
**CPF 722.624.607-44**



# PARTICIPAÇÃO DAS RECEITAS E DESPESAS NO PGA

PARTICIPAÇÃO DOS PLANOS DE BENEFÍCIOS NO PLANO GESTÃO ADMINISTRATIVA - PGA	CAPITALPREV	
	2022	2021
<b>SALDO ANTERIOR DA PARTICIPAÇÃO NO FUNDO ADMINISTRATIVO</b>	<b>0,00</b>	<b>0</b>
<b>RECEITAS ADMINISTRATIVAS</b>	<b>238,62</b>	<b>0</b>
GESTÃO PREVIDENCIAL	224,96	0
FLUXO DOS INVESTIMENTOS	13,65	0
<b>DESPESAS ADMINISTRATIVAS</b>	<b>-50,13</b>	<b>0</b>
<b>ADMINISTRAÇÃO DOS PLANOS PREVIDENCIAIS</b>	<b>-50,13</b>	<b>0</b>
TREINAMENTOS/CONGRESSOS E SEMINÁRIOS	-0,77	0
SERVIÇOS TERCEIROS	-38,96	0
DESPESAS GERAIS	-2,03	0
TRIBUTOS	-8,36	0
<b>REVERSÃO RECURSOS PARA O PLANO DE BENEFÍCIOS</b>	<b>0,00</b>	<b>0</b>
<b>SALDO (RECEITAS - DESPESAS)</b>	<b>188,49</b>	<b>0</b>
<b>SALDO FINAL DA PARTICIPAÇÃO NO FUNDO ADMINISTRATIVO</b>	<b>188,49</b>	<b>0</b>

# GESTÃO DE PARTICIPANTES

O Plano de benefícios CAPITALPREV em conformidade com a Resolução CNPC nº 32 de 04/12/2019, apresenta abaixo o resumo de 2022 de quantidade de participantes e assistidos, patrocinadores e instituidores, montante das contribuições recebidas e benefícios pagos.

DESCRIÇÃO	VALORES
*Participantes Ativos	25
*Participantes Aposentados	0
*Benefícios de Pensão	0
*Patrocinador	1
**Contribuições Recebidas	R\$ 193.168,94
**Portabilidades Recebidas	R\$ 0,00
**Pecúlios Recebidos	R\$ 0,00
**Pagamentos de Resgates	R\$ 0,00
**Pagamentos de Benefícios	R\$ 0,00
**Pagamentos de Portabilidades	R\$ 0,00

\* Posição em 31/12/2022

\*\* Período de 01/01/2022 a 31/12/2022

## DESPESAS ADMINISTRATIVAS

Conforme Resolução CNPC nº 48, de 8 de dezembro de 2021.

ÍNDICES	CAPITALPREV
Taxa de Administração	0,00%
Despesas Administrativas sobre o Total de Participantes	Em 2022 foi de R\$ 32,35
Despesas Administrativas sobre o Ativo Total	Em 2022 foi de 0,56%
Despesas de Pessoal	Em 2022 foi de 0,00%
Taxa de Carregamento	Em 2022 foi de 2,00%
Despesas Administrativas sobre os Recursos Garantidores dos Planos de Benefícios de Caráter Previdenciário Administrados	Em 2022 foi de 0,48%
Despesas Administrativas sobre as Receitas Administrativas	Em 2022 foi de 33,87%
Evolução do Fundo Administrativo	O plano iniciou a operação em 2022, gerando o saldo no Fundo Administrativo de R\$ 188,49

# CENÁRIO ECONÔMICO

## Retrospectiva 2022

Após dois anos de pandemia de Covid-19, o ano de 2022 foi marcado pelo arrefecimento da doença. A curva de casos, hospitalizações e óbitos regrediu expressivamente, se comparada a 2021. Vale, por mais um ano, reconhecer o Sistema Universal de Saúde público brasileiro (SUS) que seguiu firme no avanço da cobertura vacinal de mais de 80% de toda a população brasileira com pelo menos duas doses.

O cenário mundial foi marcado por acontecimentos que desafiaram as projeções para 2022. O descasamento entre uma oferta que sofria os gargalos da reabertura econômica, e uma demanda que esteve dormente até então, provocou uma alta da inflação. O conflito entre Rússia e Ucrânia, além da lástima trazida pela guerra, impulsionou a pressão sobre os preços. A inflação alcançou níveis historicamente elevados em todo o mundo, o que exigiu uma reação igualmente forte na condução da política de juros por parte dos principais Bancos Centrais.

O Brasil aproveitou-se da sua expertise em relação ao tema e não apostou na transitoriedade da inflação, sendo o primeiro país a iniciar o ciclo de alta de juros em março de 2021. A dianteira nos colocou em posição privilegiada em 2022. Enquanto o Brasil desacelerava e, por fim, mantinha a Selic estável em 13,75%, o restante do mundo aumentava o ritmo das subidas de juros. Essa vantagem proporcionou uma atividade mais forte no ano, e o PIB deve crescer 3,0% em 2022, segundo projeção do mercado. Essa mesma estimativa era de apenas 0,3% no início do ano. No caminho inverso, as projeções globais para a atividade têm sofrido consecutivas revisões baixistas.

O mercado de trabalho, beneficiado pelas reformas dos últimos anos, reagiu à atividade mais forte e alcançou máximas e mínimas históricas de contingente de pessoas ocupadas e desocupadas, respectivamente. A taxa de desemprego recuou de 11,2% no trimestre móvel terminado em janeiro de 2022, praticamente no mesmo nível do pré-pandemia (11,4% em janeiro de 2020), para apenas 8,3% no trimestre findo em outubro, último dado disponível. A alta na arrecadação federal, ainda reflexo da atividade forte, aliado ao ajuste promovido nas despesas de pessoal nos últimos quatro anos, irão resultar no primeiro superávit primário desde 2013.

A troca de governo veio acompanhada de uma alteração na política econômica, o que deve trazer desafios ao país a partir de 2023. Mesmo nesse cenário, temos a convicção de que nosso mercado tem se mostrado cada vez mais forte, além do seu grande potencial de crescimento, o que nos faz ter grandes desafios - e oportunidades na mesma proporção à frente.

# POLÍTICA DE INVESTIMENTOS

## 1. POLÍTICA DE INVESTIMENTO

Este documento estabelece as bases sobre as quais os ativos da MONGERAL AEGON FUNDO DE PENSÃO poderão ser investidos no intervalo de 2023 a 2027.

Esta Política de Investimentos foi elaborada pela Diretoria Executiva com o intuito de viabilizar a continuidade do gerenciamento prudente e eficiente de seus ativos em um horizonte de longo prazo sempre visando preservação de capital, tolerância a risco, liquidez compatível com as obrigações, custos razoáveis e maximização do retorno, que submete a aprovação do Conselho Deliberativo da Entidade. Fica sob responsabilidade do Conselho Fiscal o efetivo controle da gestão da Entidade.

No processo de planejamento desta política, a entidade adotou o horizonte de 60 (sessenta) meses, prevendo revisões anuais. Os limites e critérios utilizados decorrem e se fundamentam na regulamentação do setor, sobretudo na Resolução CMN nº 4.994, de 24 de março de 2022 e nas Instruções Normativas da PREVIC nº 12, de 21 de janeiro de 2019 e nº 35, de 11 de novembro de 2020.

## 2. PREMISSAS BÁSICAS

O MAG FUNDO DE PENSÃO administra planos de benefícios para diversos grupos de participantes e instituidores, com independência patrimonial. Por congrega mais de um instituidor e patrocinador, o MAG FUNDO DE PENSÃO é, também, qualificada como fundo mult instituído e multipatrocinado.

Esta política de investimentos, assim como a estratégia de gestão, foi elaborada com base na especificação e quantificação dos objetivos, restrições e preferências do MAG FUNDO DE PENSÃO.

Na implementação desta política, o MAG FUNDO DE PENSÃO aplica parte de seus recursos em ativos de renda fixa, lastreados em juros e inflação, parte em renda variável, diversificados entre fundos de investimento em ações (FIA) de gestores previamente aprovados e Fundos de índice (ETF), parte em investimentos estruturados, tais como fundos multimercados também de gestores previamente aprovados, além de investimentos no exterior, através de ativos emitidos no exterior pertencentes à carteiras de fundos constituídos no Brasil, observada a regulamentação estabelecida pela CVM. Essas aplicações são escolhidas respeitando os objetivos definidos nesta política de investimentos e as restrições legais existentes.

O MAG FUNDO DE PENSÃO atualmente compreende onze planos de benefícios, além do Plano de Gestão Administrativa (PGA).

## 3. RESPONSABILIDADE SOCIOAMBIENTAL

Segundo o Instituto Ethos de Responsabilidade Social Empresarial, a empresa socialmente responsável é a que possui a capacidade de ouvir os interesses das diferentes partes (acionistas, funcionários, prestadores de serviço, fornecedores, consumidores, comunidade, governo e meio ambiente) e de tentar incorporá-los no planejamento de suas atividades, buscando considerar as demandas de todos e não apenas dos acionistas ou proprietários.

O MAG FUNDO DE PENSÃO, além de ser uma entidade socialmente responsável, pelo compromisso e respeito que dispensa nas relações com colaboradores, fornecedores, parceiros, participantes, patrocinadores e instituidores, credores, comunidade, governo e meio ambiente, ao selecionar seus parceiros busca a observância dos princípios de responsabilidade socioambiental e compromisso com suas partes relacionadas.

O MAG FUNDO DE PENSÃO aplica os recursos da Entidade buscando maximizar a rentabilidade dos ativos considerando os fatores de risco, segurança, solvência e liquidez, observando as melhores práticas do ponto de vista da responsabilidade socioambiental em empresas ou na implantação de projetos/empreendimentos, que minimizem os efeitos nocivos sobre o meio ambiente e a sociedade, e que gerem rentabilidade compatível com as características do investimento, assim entendidos aqueles que criam valor para todas as partes envolvidas.

#### 4. COMPOSIÇÃO DO PORTFÓLIO

Na composição do portfólio de investimentos dos Planos de Benefícios, o MAG FUNDO DE PENSÃO considera a fase em que o participante se encontra, priorizando uma gestão de recursos com foco na maximização da rentabilidade, com um nível de risco confortável. No Plano de Gestão Administrativa (PGA) os recursos são integralmente aplicados em renda fixa.

O MAG FUNDO DE PENSÃO poderá utilizar-se de posições em derivativos para fins de investimento e ou para proteção de carteira, considerando as estratégias nos diversos segmentos permitidos.

#### 5. QUADROS RESUMO

##### 5.1. Plano de Benefício CAPITALPREV

##### 5.1.1. Fase de Acumulação:

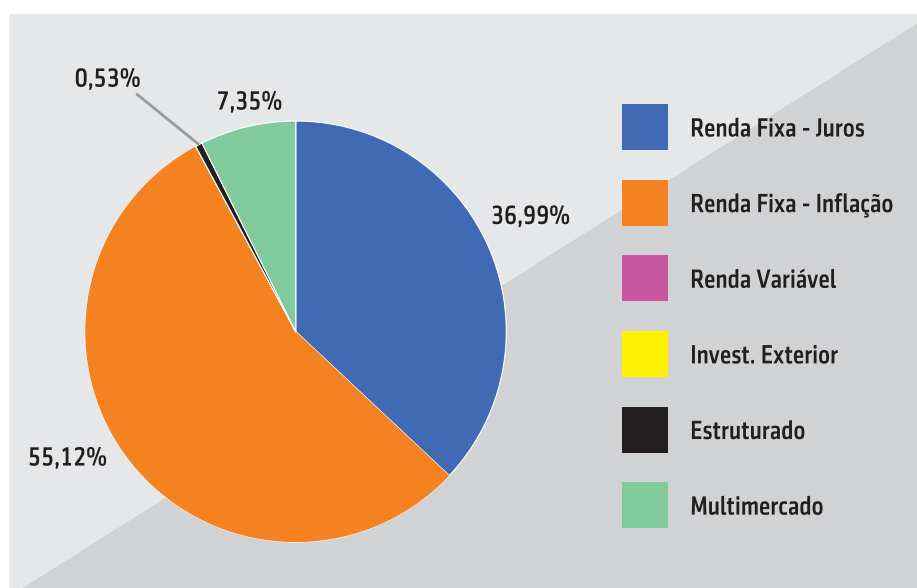
SEGMENTO	META DE ALOCAÇÃO	RETORNO ESPERADO	BENCHMARK	ÍNDICE DE REFERÊNCIA
RENDA FIXA CDI	20,00%	9,62%	CDI/IPCA	IPCA+3,12%
RENDA FIXA IMA-B 5	52,34%	11,19%	IMA-B 5	IPCA+3,12%
RENDA VARIÁVEL	5%	12,59%	IBrX	IPCA+3,12%
ESTRUTURADO	15%	11,81%	CDI	IPCA+3,12%
INVESTIMENTO NO EXTERIOR - RV	7,66%	12,55%	Global Index	IPCA+3,12%
IMOBILIÁRIO	0%	-	CDI	IPCA+3,12%
OPERAÇÕES COM PARTICIPANTES	0%	-	INPC	IPCA+3,12%
<b>TOTAL</b>	<b>100%</b>	<b>11,15%</b>		

##### HISTÓRICO DE RENTABILIDADE

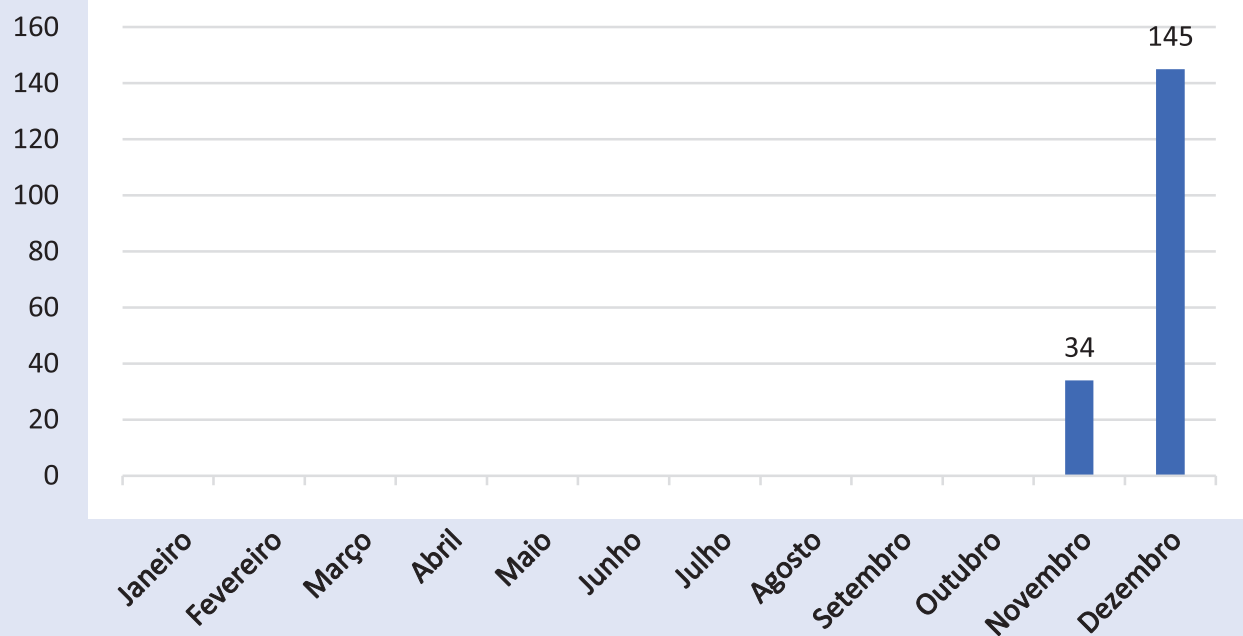
SEGMENTO	2018	2019	2020	2021	2022	ACUMULADO
<b>PB Capitalprev</b>					<b>-0,19%</b>	<b>-0,19%</b>
Renda Fixa					0,44%	0,44%
Renda Variável					-0,61%	-0,61%
Estruturados					-0,03%	-0,03%
Exterior					0,01%	0,01%
Imobiliário					0,00%	0,00%
Operações com Participantes					0,00%	0,00%



## DISTRIBUIÇÃO DAS APLICAÇÕES NA CARTEIRA



## EVOLUÇÃO DO PATRIMÔNIO DE INVESTIMENTO 2022



# PARECER ATUARIAL

## 1. OBJETIVO

O presente Parecer Atuarial atende ao artigo 2º da Portaria nº 1106 de 23 de dezembro de 2019, que estabelece a necessidade deste para a composição da Demonstração Atuarial e tem por finalidade mensurar as Provisões Matemáticas e apurar os resultados do Plano de Benefícios CAPITALPREV, administrado pelo Mongeral Aegon Fundo de Pensão.

O Plano CAPITALPREV é estruturado na modalidade de Contribuição Definida e, portanto, não possui riscos atuariais envolvidos. As obrigações do plano com seus participantes correspondem aos saldos de conta individualizados atualizados pela rentabilidade líquida do plano.

Assim, os resultados apurados pela Avaliação Atuarial, de acordo com o Regulamento, e demonstrados neste documento baseiam-se em levantamento estatístico dos dados cadastrais da população abrangida, considerando suas características financeiras e demográficas e na legislação pertinente, que devem ser objeto de análise e estudo dos Patrocinadores e da Entidade Fechada de Previdência Complementar.

## 2. BASE CADASTRAL

A base cadastral com data-base em 31/12/2022 foi submetida a testes de consistência julgados necessários, sendo a referida base considerada consistente para os cálculos da Avaliação Atuarial referente ao exercício financeiro de 2022. Também foram utilizadas para o presente parecer as informações contábeis referentes ao mesmo período.

## 3. ESTATÍSTICAS

TABELA 1 - PARTICIPANTES ATIVOS

ITEM	MASCULINO	FEMININO
Número de participantes ativos	16	9
Idade média (anos)	39	40
Tempo do Plano médio (meses)	3,5	2,8
Salário de Participação médio	R\$ 18.014,92	R\$ 20.545,44
Contribuição média Participante	R\$ 1.303,52	R\$ 1.631,65
Contribuição média Patrocinadora	R\$ 1.415,41	R\$ 1.796,00

O Plano administrado pela Mongeral Aegon Fundo de Pensão, conforme já mencionado é estruturado na modalidade de Contribuição Definida, teve início de funcionamento em 08/2022, registrado como ativo em funcionamento nos sistemas da PREVIC em 26/08/2022, por ser um plano em início de funcionamento ainda não possui participantes assistidos.

#### 4. HIPÓTESES ATUARIAIS

Conforme descrito na Resolução CNPC nº 30, de 10 de novembro de 2018, as hipóteses atuariais podem ser classificadas como biométricas, demográficas, econômicas e financeiras e devem ser adequadas às características da massa de participantes e ao regulamento do Plano. Atualmente os benefícios oferecidos pelo Plano CAPITALPREV não utilizam hipóteses demográficas em seus cálculos, portanto, serão consideradas apenas como Benchmarks para estudos futuros de acompanhamento gerencial da Entidade.

Como hipótese econômica e financeira do Plano CAPITALPREV, classifica-se a taxa real anual de juros, que em função da modalidade de todos os benefícios oferecidos pelo plano ser a de Capitalização Individual, é vedada a garantia de rentabilidade mínima tanto na fase de capitalização dos recursos quanto na de percepção dos benefícios.

A Resolução CNPC nº 30/2018, prevê a adoção de limites máximo e mínimo de taxa de juro, calculados com base na taxa de juro parâmetro específica apurada através da Duration para cada plano de benefícios. Por se tratar de um plano estruturado na modalidade de Contribuição Definida (CD) a duration considerada é de 10 anos. A taxa de juro observada na Portaria nº 373, de 27/04/2022 para a Duration do plano está demonstrada na tabela a seguir:

DURATION (Prazos em anos)	TAXA DE JUROS (% a.a.)	LIMITE INFERIOR (% a.a.)	LIMITE SUPERIOR (% a.a.)
10 anos	4,46	3,12	4,86

No Plano CAPITALPREV a taxa de juros será utilizada nas simulações de benefícios, nos cálculos e recálculos das futuras concessões de benefícios concedidos na forma de prazo determinado, como forma de antecipação da rentabilidade do plano no período de um ano. Considerando se tratar de um plano em início de funcionamento sugere-se a adoção da taxa real anual de juros de 3,12% a.a., que é a mínima aceitável no intervalo legal.

Ressaltamos que as hipóteses atuariais não são utilizadas para apuração das obrigações do plano de benefícios junto a seus participantes, estas obrigações limitam-se em qualquer tempo ao saldo de conta individual de cada participante.

#### 5. REGIME FINANCEIRO E MÉTODOS DE FINANCIAMENTO

Registramos que para a Avaliação Atuarial do Plano CAPITALPREV, foram utilizados o regime financeiro de Capitalização e o método de Capitalização Financeira Individual. Os compromissos e as obrigações na data de avaliação foram apresentados através das Provisões Matemáticas contabilizados nos balanços patrimoniais posicionados em 31/12/2022, sendo essas obrigações equivalentes, a qualquer momento, ao saldo da Conta Participante acumulado até o momento da avaliação.

Por se tratar de um plano estruturado na modalidade de Contribuição Definida (CD), os benefícios de prestação continuada têm seu valor permanentemente ajustado ao saldo de conta individual mantido em favor do participante.

Por fim, registramos que, não há garantia mínima de rentabilidade no plano de benefícios.

## 6. CUSTEIO DO PLANO

Tendo em vista o método de Capitalização Financeira Individual característico do plano de Contribuição Definida, não há custo definido atuarialmente, sendo a Contribuição Básica, a Contribuição Adicional, Contribuição Voluntária, Contribuições de Risco e as Contribuições Adicionais de Risco todas consideradas como custo normal.

As contribuições destinadas ao custeio previdencial do Plano CAPITALPREV serão vertidas pelos participantes e patrocinadores na forma prevista no regulamento do Plano e no Plano de Custeio anual, aprovado pelo Conselho Deliberativo.

Os participantes contribuirão com valores e percentuais aplicados sobre o Salário de Participação de acordo com a tabela abaixo, observando o valor mínimo de contribuição.

CONTRIBUIÇÃO	PERIODICIDADE	PERCENTUAL
Básica	Mensal e Obrigatória	Valor equivalente à Contribuição Básica do Participante Ativo Patrocinado
Risco	Mensal e Obrigatória	Valor equivalente à Contribuição de Risco do Participante Ativo Patrocinado

O valor da Contribuição Básica acrescida, quando for o caso, da Contribuição de Risco do Patrocinador, em hipótese alguma, excederá à Contribuição Básica, acrescida da Contribuição de Risco do Participante, e estará limitado a 8,50% (oito inteiros e cinco décimos por cento) do Salário de Participação de cada Participante.

Conforme Artigo 20 do Regulamento do Plano, as despesas administrativas serão custeadas pela Patrocinadora, pelos Participantes e Assistidos, bem como pelos Beneficiários, nos termos deste plano de custeio que será aprovado pelo Conselho Deliberativo, observada a legislação vigente, mediante incidência sobre as contribuições diretas, benefícios pagos e/ou sobre os ativos do Plano, da seguinte forma:

TIPO DE CUSTEIO	VALOR EQUIVALENTE	FONTE DE CUSTEIO	FONTES PAGADORAS
Taxa de Administração	0,00% (zero por cento) ao ano incidente sobre os Saldo de Contas (Provisão Matemáticas).	Montante deduzido da <b>rentabilidade do Plano</b> .	Patrocinadoras, Participantes, Assistidos e Beneficiários.
Taxa de Carregamento	2,00% (dois por cento) ao mês Incidente sobre as contribuições dos Participantes e da Patrocinadora	Montante calculado ou deduzido mensalmente, conforme o caso, das <b>contribuições e aportes</b> dos Participantes e Patrocinadoras, bem como dos <b>benefícios</b> dos Assistidos e Beneficiários.	Patrocinadoras, Participantes, Assistidos e Beneficiários.
Pró-labore Seguradora	10% (dez por cento) sobre a fatura do Risco – Referente as coberturas de Morte e Invalidez e de Prestação de Serviço de Comercialização, firmado com a MAG Seguros.	Aportado pela Seguradora.	Seguradora.
Fundo Administrativo	Utilização de recursos do Fundo Administrativo constituído.	Fundo Administrativo	Fundo administrativo compartilhado já constituído.
Multa	2% (dois por cento) incidência sobre o valor corrigido das contribuições em atraso.	Montante arrecadado das <b>contribuições pagas</b> em atraso.	Patrocinadoras e Participantes.

## 7. PROVISÕES MATEMÁTICAS

O Plano CAPITALPREV teve seu início de funcionamento em agosto/2022 registrado como ativo em funcionamento nos sistemas da PREVIC em 26/08/2022. Segue abaixo a estrutura contábil resumida das Provisões Matemáticas do Plano CAPITALPREV, em 31/12/2022, data-base da presente Avaliação Atuarial:

CONTA	DESCRIÇÃO	2022
2.3	Patrimônio de Cobertura do Plano	R\$ 167.905,01
2.3.1	Patrimônio de Cobertura do Plano	R\$ 167.716,02
2.3.1.1	Provisões Matemáticas	R\$ 167.716,02
2.3.1.1.01	Benefícios Concedidos	R\$ 0,00
2.3.1.1.01.01	Contribuição Definida	R\$ 0,00
2.3.1.1.02	Benefícios a Conceder	R\$ 167.716,02
2.3.1.1.02.01	Contribuição Definida	R\$ 167.716,02
2.3.1.1.02.01.01	Patrocinador	R\$ 80.885,77
2.3.1.1.02.01.02	Participantes	R\$ 86.830,25
2.3.2	Fundos	R\$ 188,99
2.3.2.1	Fundos Previdenciais	R\$ 0,50
2.3.2.1.01	Reversão de Saldo por Exigência Regulamentar	R\$ 0,50
2.3.2.2	FUNDOS ADMINISTRATIVOS	R\$ 188,49

O percentual que o montante da provisão de Benefício a Conceder representa em relação as provisões matemáticas é de 100% dos recursos vertidos ao plano pelos participantes e patrocinadoras.

Considerando o início de funcionamento do plano a partir do segundo semestre de 2022, as Provisões Matemáticas apresentadas foram compostas pela arrecadação líquida no valor total de R\$ 170.484,58 e a rentabilidade obtida dos investimentos.



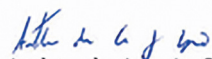
## 8. CONCLUSÃO

O Plano CAPITALPREV, administrado pela Mongeral Aegon Fundo de Pensão, avaliado em função dos regimes financeiros, métodos de financiamento atuarial e hipóteses atuariais descritos neste parecer, apresentou em 31/12/2022 resultado de equilíbrio técnico.

Por se tratar de plano estruturado na modalidade Contribuição Definida (CD), tanto na fase de acumulação de recursos como na fase de concessão dos benefícios, não existem custos atuariais envolvidos, portanto, o total das obrigações do plano com seus participantes equivale aos seus respectivos saldos de contas individuais, justificando assim o equilíbrio técnico característico desta modalidade de plano.

Desta forma, atestamos que as informações neste parecer foram avaliadas atuarialmente, refletem as bases cadastrais e estão adequadamente registrados nos balanços contábeis da Entidade.

Rio de Janeiro, 23 de fevereiro de 2023.



Arthur de Araujo Godinho Luzia  
Atuário MIBA - 2.353  
MAG GESTÃO PREVIDENCIÁRIA



## **Relatório do auditor independente sobre as demonstrações contábeis**

Aos Administradores, Conselheiros,  
Participantes e Patrocinadoras  
Mongeral Aegon Fundo de Pensão

### **Opinião**

---

Examinamos as demonstrações contábeis da Mongeral Aegon Fundo de Pensão ("Entidade"), que compreendem o balanço patrimonial consolidado em 31 de dezembro de 2022 e as respectivas demonstrações da mutação do patrimônio social, da mutação do ativo líquido por plano de benefícios, do ativo líquido por plano de benefícios, do plano de gestão administrativa consolidada e das provisões técnicas dos planos de benefícios para o exercício findo nessa data, bem como as correspondentes notas explicativas, incluindo as políticas contábeis significativas e outras informações elucidativas.

Em nossa opinião, as demonstrações contábeis acima referidas apresentam adequadamente, em todos os aspectos relevantes, a posição patrimonial e financeira da Mongeral Aegon Fundo de Pensão em 31 de dezembro de 2022 e o desempenho de suas operações para o exercício findo nessa data, de acordo com as práticas contábeis adotadas no Brasil, aplicáveis às entidades reguladas pelo Conselho Nacional de Previdência Complementar (CNPCC).

### **Base para opinião**

---

Nossa auditoria foi conduzida de acordo com as normas brasileiras e internacionais de auditoria. Nossas responsabilidades, em conformidade com tais normas, estão descritas na seção a seguir intitulada "Responsabilidades do auditor pela auditoria das demonstrações contábeis". Somos independentes em relação à Entidade, de acordo com os princípios éticos relevantes previstos no Código de Ética Profissional do Contador e nas normas profissionais emitidas pelo Conselho Federal de Contabilidade, e cumprimos com as demais responsabilidades éticas conforme essas normas. Acreditamos que a evidência de auditoria obtida é suficiente e apropriada para fundamentar nossa opinião.

### **Responsabilidades da administração e da governança pelas demonstrações contábeis**

---

A administração da Entidade é responsável pela elaboração e adequada apresentação das demonstrações contábeis de acordo com as práticas contábeis adotadas no Brasil, aplicáveis às entidades reguladas pelo Conselho Nacional de Previdência Complementar (CNPCC) e pelos controles internos que ela determinou como necessários para permitir a elaboração de demonstrações contábeis livres de distorção relevante, independentemente se causada por fraude ou erro.

Na elaboração das demonstrações contábeis, a administração é responsável pela avaliação da capacidade de a Entidade continuar operando, divulgando, quando aplicável, os assuntos relacionados com a sua continuidade operacional e o uso dessa base contábil na elaboração das demonstrações contábeis, a não ser que a administração pretenda liquidar a Entidade ou cessar suas operações, ou não tenha nenhuma alternativa realista para evitar o encerramento das operações.

Os responsáveis pela governança da Entidade são aqueles com responsabilidade pela supervisão do processo de elaboração das demonstrações contábeis.

### **Responsabilidades do auditor pela auditoria das demonstrações contábeis**

---

Nossos objetivos são obter segurança razoável de que as demonstrações contábeis, tomadas em conjunto, estão livres de distorção relevante, independentemente se causada por fraude ou erro, e emitir relatório de auditoria contendo nossa opinião. Segurança razoável é um alto nível de segurança,



## Mongeral Aegon Fundo de Pensão

mas não uma garantia de que a auditoria realizada de acordo com as normas brasileiras e internacionais de auditoria sempre detectam as eventuais distorções relevantes existentes. As distorções podem ser decorrentes de fraude ou erro e são consideradas relevantes quando, individualmente ou em conjunto, possam influenciar, dentro de uma perspectiva razoável, as decisões econômicas dos usuários tomadas com base nas referidas demonstrações contábeis.

Como parte de uma auditoria realizada de acordo com as normas brasileiras e internacionais de auditoria, exercemos julgamento profissional e mantemos ceticismo profissional ao longo da auditoria. Além disso:

- Identificamos e avaliamos os riscos de distorção relevante nas demonstrações contábeis, independentemente se causada por fraude ou erro, planejamos e executamos procedimentos de auditoria em resposta a tais riscos, bem como obtemos evidência de auditoria apropriada e suficiente para fundamentar nossa opinião. O risco de não detecção de distorção relevante resultante de fraude é maior do que o proveniente de erro, já que a fraude pode envolver o ato de burlar os controles internos, conluio, falsificação, omissão ou representações falsas intencionais.
- Obtemos entendimento dos controles internos relevantes para a auditoria para planejarmos procedimentos de auditoria apropriados às circunstâncias, mas não com o objetivo de expressarmos opinião sobre a eficácia dos controles internos da Entidade.
- Avaliamos a adequação das políticas contábeis utilizadas e a razoabilidade das estimativas contábeis e respectivas divulgações feitas pela administração.
- Concluímos sobre a adequação do uso, pela administração, da base contábil de continuidade operacional e, com base nas evidências de auditoria obtidas, se existe incerteza relevante em relação a eventos ou condições que possam levantar dúvida significativa em relação à capacidade de continuidade operacional da Entidade. Se concluirmos que existe incerteza relevante, devemos chamar atenção em nosso relatório de auditoria para as respectivas divulgações nas demonstrações contábeis ou incluir modificação em nossa opinião, se as divulgações forem inadequadas. Nossas conclusões estão fundamentadas nas evidências de auditoria obtidas até a data de nosso relatório. Todavia, eventos ou condições futuras podem levar a Entidade a não mais se manter em continuidade operacional.
- Avaliamos a apresentação geral, a estrutura e o conteúdo das demonstrações contábeis, inclusive as divulgações e se essas demonstrações contábeis representam as correspondentes transações e os eventos de maneira compatível com o objetivo de apresentação adequada.

Comunicamo-nos com os responsáveis pela governança a respeito, entre outros aspectos, do alcance e da época dos trabalhos de auditoria planejados e das constatações significativas de auditoria, inclusive as deficiências significativas nos controles internos que, eventualmente, tenham sido identificadas durante nossos trabalhos.

Rio de Janeiro, 1 de abril de 2023

*Claudia Eliza Medeiros de Miranda*  
 PricewaterhouseCoopers  
 Auditores Independentes Ltda.  
 CRC 2SP000160/O-5

DocuSigned by:  
 Claudia Eliza Medeiros de Miranda  
 Signed By: CLAUDIA ELIZA MEDEIROS DE MIRANDA 99867699734  
 CPF: 99867699734  
 Signing Time: 01 de abril de 2023 | 04:03 BRT

Claudia Eliza Medeiros de Miranda  
 Contadora CRC 1RJ087128/O-0

# PARECER DO CONSELHO FISCAL

O Conselho Fiscal do Mongeral Aegon Fundo de Pensão, no uso de suas atribuições legais e estatutárias, examinou as Demonstrações Contábeis pertinentes às operações realizadas pela Entidade no exercício social encerrado em 31 de dezembro de 2022 e demais documentos previstos nos normativos regulatórios vigentes, a fim de poder expressar opinião sobre os atos praticados pela administração, verificando o cumprimento de seus deveres legais e estatutários, e os respectivos reflexos nas demonstrações contábeis. Com base nos documentos examinados e nos esclarecimentos prestados pela Diretoria Executiva da Entidade, este Conselho é da opinião de que os atos da administração foram praticados em atendimento aos preceitos da legislação e do Estatuto da Entidade, estando adequadamente refletidos, em seus aspectos relevantes, nas demonstrações contábeis, referentes ao exercício findo em 31 de dezembro de 2022, pelo que manifesta-se favoravelmente à sua aprovação pelo Conselho Deliberativo.

Rio de Janeiro, 31 de março de 2023.

**Felipe Linhares Lima**  
Membro Titular  
CPF: 057.677.627-08

**Eugenio Duque Estrada**  
Membro Titular  
CPF: 754.447.477-15

**Raphael de Almeida Barreto**  
Presidente do Conselho Fiscal  
CPF: 028.211.147-61



# MANIFESTAÇÃO DO CONSELHO DELIBERATIVO COM APROVAÇÃO DAS DEMONSTRAÇÕES CONTÁBEIS

O Conselho Deliberativo do Mongeral Aegon Fundo de Pensão, no cumprimento de suas atribuições legais e estatutárias, após esclarecimentos prestados pela Diretoria Executiva, e após procederem ao exame dos documentos previstos nos normativos regulatórios vigentes, manifesta sua aprovação, unânime e sem ressalvas, a respeito das Demonstrações Contábeis Consolidadas do Exercício Social findo em 31 de dezembro de 2022, contendo o Balanço Patrimonial Consolidado, a Demonstração da Mutações do Patrimônio Social, a Demonstração da Mutações do Ativo Líquido por plano de benefício previdencial, a Demonstração do Ativo Líquido por plano de benefício previdencial, a Demonstração do Plano de Gestão Administrativa (consolidada), a Demonstração das Provisões Técnicas do Plano de benefícios e as Notas Explicativas às Demonstrações Contábeis.

Rio de Janeiro, 31 de março de 2023.

**Nilton Molina**

Presidente do Conselho Deliberativo  
CPF: 007.182.388-34

**Patrícia Barbosa de Lima Campos**

Membro Titular  
CPF: 000.761.436-51

**José Carlos Gomes Mota**

Membro Titular  
CPF: 053.638.398-73

**Arnaldo Barbosa de Lima Junior**

Membro Titular  
CPF: 702.512.311-00

**Osmar Navarini**

Membro Titular  
CPF: 301.842.820-04

**Francisco Teixeira Reis Junior**

Membro Titular  
CPF: 069.378.797-09

**Robson Pacheco da Silva**

Membro Titular  
CPF: 678.402.057-04

**Marcia Gomes Mota Lagrotta**

Membro Titular  
CPF: 077.846.988-36

**Nuno Pedro Correia David**

Membro Titular  
CPF: 227.616.528-60



# MAG

FUNDOS DE PENSÃO



4003 9530



[capitalprev@fundodepensao.mag.com.br](mailto:capitalprev@fundodepensao.mag.com.br)



[magfundodepensao.com.br](http://magfundodepensao.com.br)



Travessa Belas Artes, 15 - Centro  
Rio de Janeiro - RJ - CEP 20060-000